

METALOWY REGAŁ

Instrukcja użytkowania i konserwacji

METAL SHELF

Assembly and maintenance instruction

METALLREGAL

Bedienungsanleitung

KOVOVÝ REGÁL

Návod k použití

KOVOVÝ REGÁL

Návod na použitie

METĀLA PLAUKTS

Lietošanas instrukcija

METALINIS STELAŽAS

Naudojimo instrukcija

SCAFFALE IN METALLO

Istruzioni per l'uso

ESTANTE DE METAL

Instrucciones de uso y mantenimiento

FÉM POLC

Használati és karbantartási útmutató

DULAP CU RAFTURI DIN METAL

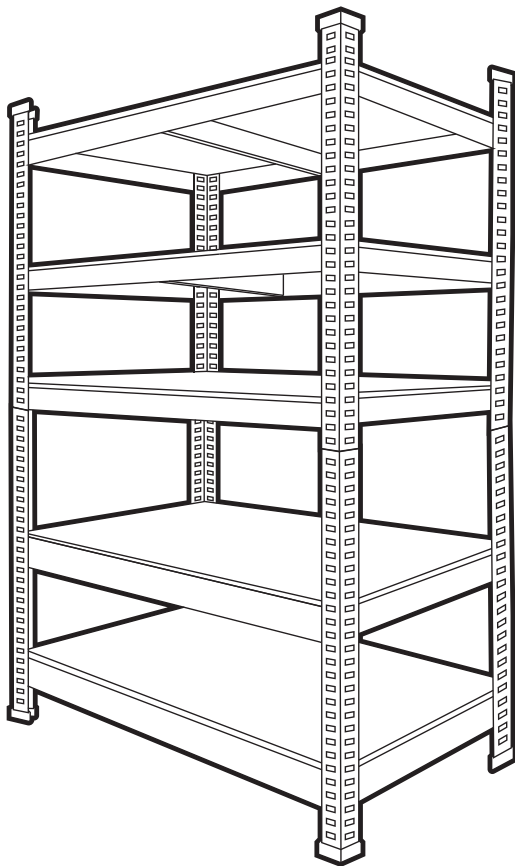
Instructiuni de utilizare si intretinere

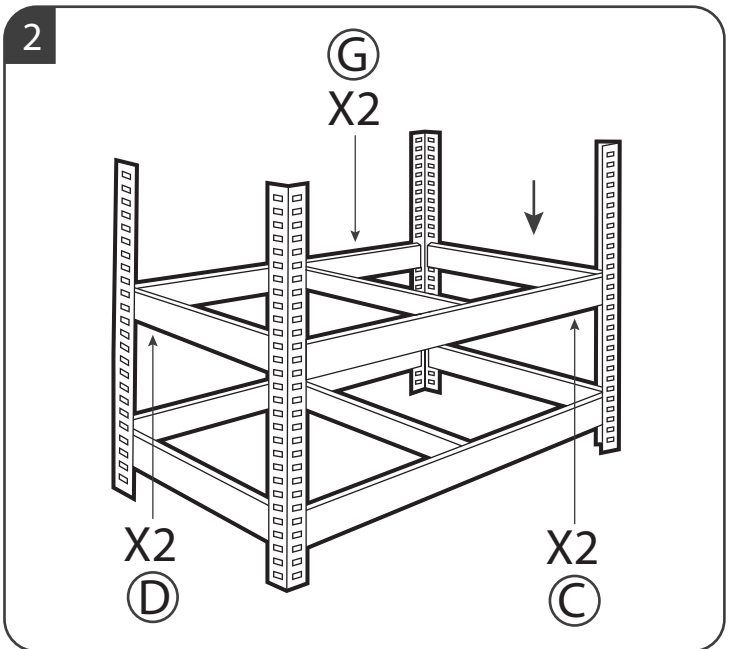
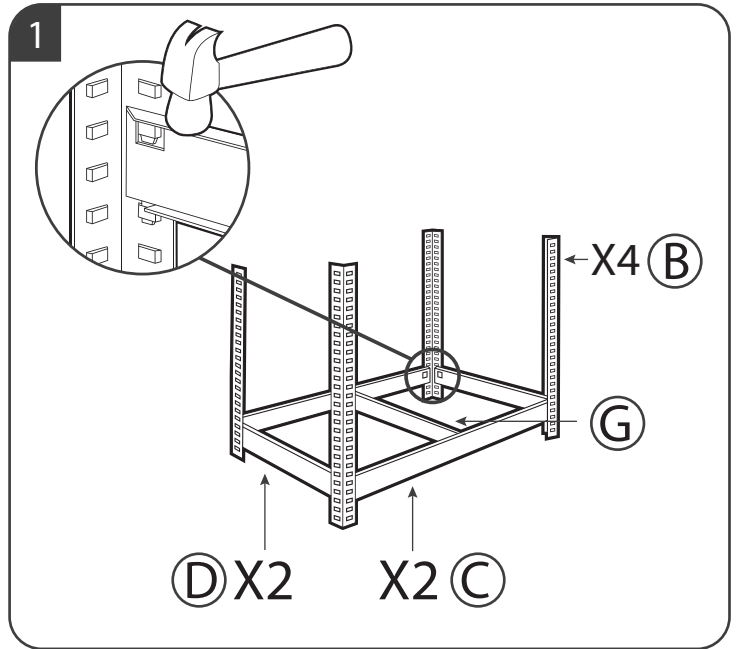
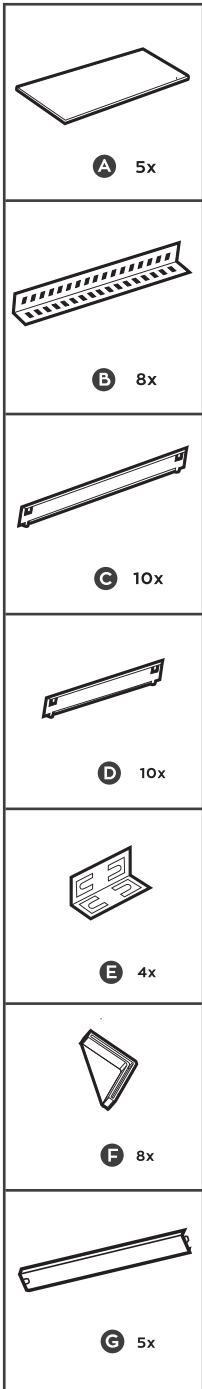
ÉTAGÈRE EN MÉTAL

Instructions d'utilisation et d'entretien

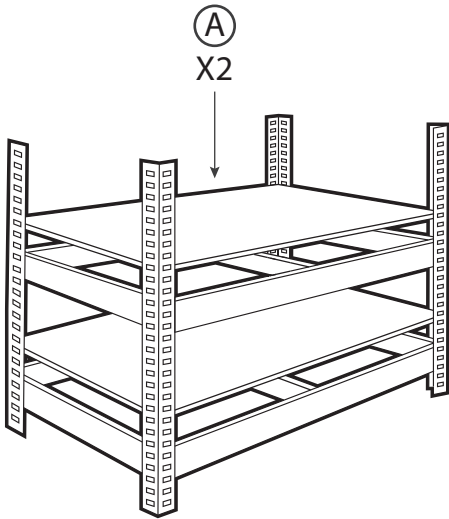
METALLRIIUL

Kasutusjuhend

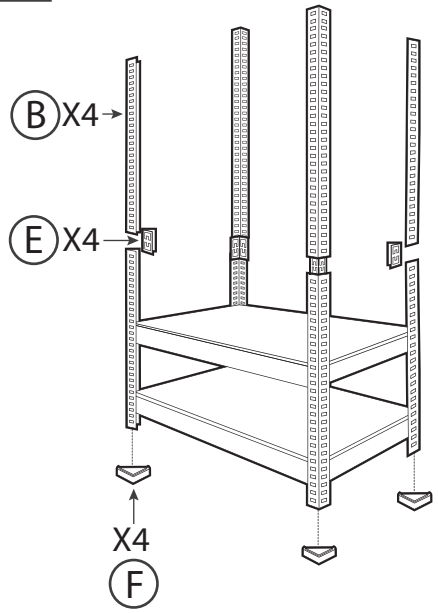




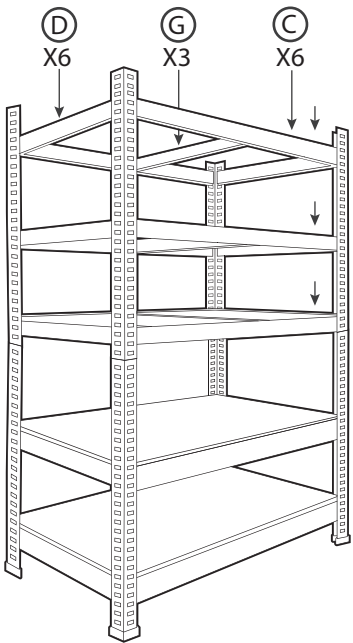
3



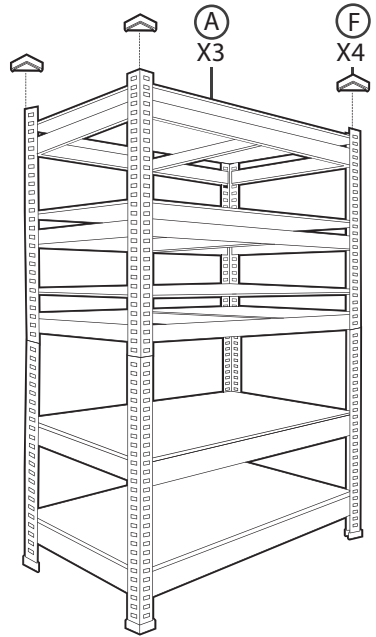
4



5



6



PARAMETRY TECHNICZNE

| Wymiary regału | Maks. Obciążenie 1 półki | Maks. Obciążenie regału |
|----------------|--------------------------|-------------------------|
| 180x75x35 cm | 175 kg | 875 kg |
| 180x90x45 cm | 175 kg | 875 kg |
| 220x110x45 cm | 175 kg | 875 kg |

BEZPIECZEŃSTWO

Przed pierwszym użyciem tego produktu prosimy o dokładne przeczytanie niniejszej instrukcji obsługi oraz zapoznanie się z ostrzeżeniami dotyczącymi bezpiecznego użytkowania. Podczas pracy bezwzględnie przestrzegać wszystkich informacji podanych w niniejszej instrukcji. Zachowaj instrukcję na przyszłość.

1. Przed pierwszym użyciem produktu upewnij się, że produkt jest prawidłowo zmontowany, a elementy są dokręcone.
2. Ustawić w miejscu wolnym od wilgoci, wody.
3. Nie używaj regału jako drabiny! Nie stawaj na półkach! Używaj regału zgodnie z przeznaczeniem. Każde użycie wykraczające poza zakres zastosowania uznane jest za niezgodne z przeznaczeniem. Za szkody wynikające z tego tytułu odpowiedzialność ponosi użytkownik, a nie producent.
4. Nie przekraczaj maksymalnej wagi dopuszczalnej określonej w niniejszej instrukcji.
5. Nie modyfikuj produktu - wszelkie modyfikacje w konstrukcji produktu wyłączają odpowiedzialność producenta.
6. Nie używaj produktu jeśli zauważyłś uszkodzenia. Skontaktuj się z producentem, wymień nadliwe części.
7. Produkt nie jest zabawką - nie może być używany przez dzieci.

INSTRUKCJA MONTAŻU

1. Sprawdź kompletność zestawu. W razie stwierdzenia braków lub uszkodzeń nie składaj produktu i skontaktuj się ze sprzedawcą.
2. Produkt musi być zmontowany na płaskiej powierzchni.

KONSERWACJA

Aby oczyścić produkt z kurzu i zabrudzeń niezbędna będzie ścierka z dodatkiem delikatnego środka czyszczącego. Regał wytrzeć do sucha.

PRODUCT INFO

| Dimensions | Max. allowed weight for 1 shelf (board) | Max. allowed weight for product |
|---------------|---|---------------------------------|
| 180x75x35 cm | 175 kg | 875 kg |
| 180x90x45 cm | 175 kg | 875 kg |
| 220x110x45 cm | 175 kg | 875 kg |

SAFETY

Before using product for the first time, please read carefully the instructions and safety warnings. Strictly follow all information provided in this manual. Keep this manual for future reference.

1. Before using the product for the first time, make sure that the product is properly assembled and the components are tightened.
2. Place in a moisture and water free space.
3. Do not use the shelf as a ladder! Don't stand on the shelves! Use the shelf as intended. Any use beyond the scope of application is considered inconsistent with the intended use. The manufacturer is not responsible for any damage resulting from this actions.
4. Do not exceed the maximum weight rating specified in this manual.
5. Do not modify the product - any modifications to the product's design exclude the manufacturer from liability.
6. Do not use the product if you notice any damage. Contact the seller.
7. The product is not a toy - it cannot be used by children.

ASSEMBLY

1. Check the completeness of the set. If any missing or damaged items are found, do not assemble the product and contact the seller.
2. The product must be assembled on a flat surface.

MAINTACE

To clean the product from dust and dirt, you will need a cloth with a delicate cleaning agent. Wipe the shelf dry.

TECHNISCHE DATEN

| Abmessungen des Regals | Max. Belastung pro Fachboden | Max. Gestellbelastung |
|------------------------|------------------------------|-----------------------|
| 180x75x35 cm | 175 kg | 875 kg |
| 180x90x45 cm | 175 kg | 875 kg |
| 220x110x45 cm | 175 kg | 875 kg |

SICHERHEIT

Bevor Sie dieses Produkt zum ersten Mal benutzen, lesen Sie bitte dieses Handbuch sorgfältig durch und machen Sie sich mit den Warnhinweisen für einen sicheren Gebrauch vertraut. Beachten Sie während des Betriebs unbedingt alle in dieser Anleitung enthaltenen Informationen. Behalten Sie die Anleitung zum späteren Nachschlagen auf.

1. Vor dem ersten Verbrauch prüfen Sie ob, dass das Gerät ordnungsgemäß zusammengebaut ist und die Bauteile fest angezogen sind.
2. Stellen Sie ihn an einem Ort auf, der frei von Feuchtigkeit und Wasser ist.
3. Benutzen Sie ein Regal nicht als Leiter! Stellen Sie sich nicht auf die Regale! Benutzen Sie das Regal entsprechend seinem Verwendungszweck. Jede nicht bestimmungsgemäße Verwendung gilt als nicht bestimmungsgemäß. Für hieraus resultierende Schäden haftet der Benutzer, nicht der Hersteller.
4. Überschreiten Sie nicht das in dieser Anleitung angegebene zulässige Höchstgewicht.
5. Verändern Sie das Produkt nicht - jede Veränderung des Produktdesigns schließt die Haftung des Herstellers aus.
6. Verwenden Sie das Produkt nicht, wenn Sie Schäden feststellen. Wenden Sie sich an Ihren Händler.
7. Das Produkt ist kein Spielzeug - es darf nicht von Kindern benutzt werden.

AUFBAUANLEITUNG

1. Überprüfen Sie das Set auf Vollständigkeit. Wenn Sie Mängel oder Schäden feststellen, bauen Sie das Produkt nicht zusammen und wenden Sie sich an Ihren Händler.
2. Das Produkt muss auf einer ebenen Fläche montiert werden.

PFLEGE

Um das Produkt von Staub und Schmutz zu befreien, benötigen Sie ein Tuch mit einem milden Reinigungsmittel. Wischen Sie das Regal trocken. delicate cleaning agent. Wipe the shelf dry.

TECHNICKÉ PARAMETRY

| Rozměry police | Maximální zatížení na polici | Maximální zatížení regálu |
|----------------|------------------------------|---------------------------|
| 180x75x35 cm | 175 kg | 875 kg |
| 180x90x45 cm | 175 kg | 875 kg |
| 220x110x45 cm | 175 kg | 875 kg |

BEZPEČNOST

Před prvním použitím tohoto výrobku si prosím přečtete tento návod. Návod k použití a seznámit se s upozorněními týkajícími se bezpečného používání. Při práci je bezpodmínečně nutné dodržovat všechny informace uvedené v tomto návodu. Návod si uschovejte pro budoucí použití.

1. Před prvním použitím výrobku se ujistěte, že je výrobek správně sestaven a jeho součásti jsou dotaženy.
2. Výrobek postavte na místo, kde se nenachází vlhkost, voda.
3. Nepoužívejte polici jako žebřík! Nestůjte na policích! Regál používejte v souladu s jeho určením. Jakékoli použití mimo rozsah použití je považováno za nesprávné. Za škody vzniklé v důsledku takového použití odpovídá uživatel, nikoliv výrobce.
4. Nepřekračujte maximální hmotnost povolenou tímto návodem.
5. Výrobek neupravujte - jakákoli změna v konstrukci výrobku vylučuje odpovědnost výrobce.
6. Nepoužívejte výrobek, pokud zjistíte jeho poškození. Kontaktujte výrobce, vyměňte vadné díly.
7. Výrobek není hračka - nesmí jej používat děti.

NÁVOD K MONTÁŽI

1. Zkontrolujte kompletnost sady. Pokud zjistíte chybějící nebo poškozené díly, výrobek nemontujte a kontaktujte prodejce.
2. Výrobek musí být sestaven na rovném povrchu.

NEVÝHODY

K očištění výrobku od prachu a nečistot budete potřebovat hadřík s jemným čistícím prostředkem. Regál otřete do sucha.

TECHNICKÉ PARAMETRE



| Rozmery police | Maximálne zaťaženie na jednu policu | Maximálne zaťaženie police |
|----------------|-------------------------------------|----------------------------|
| 180x75x35 cm | 175 kg | 875 kg |
| 180x90x45 cm | 175 kg | 875 kg |
| 220x110x45 cm | 175 kg | 875 kg |

BEZPEČNOSŤ

Pred prvým použitím tohto výrobku si prečítajte tieto pokyny.

Návod na použitie a oboznámte sa s upozoreniami týkajúcimi sa bezpečnosti používania. Je nevyhnutné, aby ste dodržiavali všetky informácie uvedené v tomto návode. Návod si uschovajte pre budúce použitie.

1. Pred prvým použitím výrobku sa uistite, že je výrobok správne zostavený a súčasti sú pevne dotiahnuté.
2. Výrobok umiestnite na miesto bez vlhkosti, vody.
3. Nepoužívajte policu ako rebrík! Nestojte na polici! Používajte policu v súlade s jej určeným použitím. Akékoľvek použitie mimo rozsahu použitia sa považuje za nesprávne. Za škody spôsobené takýmto používaním zodpovedá používateľ, nie výrobca.
4. Neprekračujte maximálnu hmotnosť povolenú týmto návodom.
5. Výrobok neupravujte - akákoľvek zmena konštrukcie výrobku vylučuje zodpovednosť výrobcu.
6. Výrobok nepoužívajte, ak zistíte, že je poškodený. Obráťte sa na výrobcu a požiadajte ho o výmenu poškodených dielov.
7. Výrobok nie je hračka - nesmú ho používať deti.

NÁVOD NA MONTÁŽ

1. Skontrolujte kompletnosť súpravy. Ak zistíte chýbajúce alebo poškodené diely, výrobok nemontujte a kontaktujte predajcu.
2. Výrobok musí byť zostavený na rovnom povrchu.

NEVÝHODY

Na očistenie výrobku od prachu a nečistôt budete potrebovať handričku s jemným čistiacim prostriedkom. Stojan utrite do sucha.

PRODUKTA INFORMÁCIA



| Izmēri | Maks. atļautais svars 1 plauktam (plāksnei) | Maksimālais pieļaujamais svars plauktam |
|---------------|---|---|
| 180x75x35 cm | 175 kg | 875 kg |
| 180x90x45 cm | 175 kg | 875 kg |
| 220x110x45 cm | 175 kg | 875 kg |

DROŠĪBA

Pirms produkta pirmās lietošanas nepieciešams rūpīgi izlasīt instrukcijas un drošības brīdinājumus. Stingri ievērojiet informāciju esošo šajā instrukcijā. Glabājiet šo instrukciju drošā vietā turpmākai uzziņai.

1. Pirms produkta pirmās lietošanas pārliecinieties, ka produkts ir pareizi salikts un sastāvdaļas ir pievilktas.
2. Novietojiet vietā, kur nav mitruma un ūdens.
3. Neizmantojiet plauktu kā kāpnes! Nestāviet uz plaukiem! Izmantojiet plauktu, kā paredzēts. Jebkāda lietošana ārpus pielietojuma mērķa tiek uzskatīta par neatbilstošu paredzētajam lietojumam. Lietotājs, nevis ražotājs ir atbildīgs par jebkādiem bojājumiem, kas radušies tā rezultātā.
4. Nepārsniedziet norādīto maksimālo svaru.
5. Nepārveidojiet konstrukciju – jebkuras preces dizaina izmaiņas atbrīvo ražotāju no atbildības.
6. Ja pamanāt bojājumus, produktu neizmantojiet un sazinieties ar pārdevēju.
7. Prece nav rotaļlieta – to nevar lietot bērni.

MONTĀŽA

1. Pārbaudiet komplekta sastāvdaļas. Ja tiek atrastas izstrūkstošas vai bojātas detaļas, nemontējiet to un sazinieties ar pārdevēju.
2. Produktam jābūt samontētam uz līdzenas virsmas.

APKOPE

Lai notīrītu plauktu no putekļiem un netīrumiem, jums būs nepieciešama drāna un tīrīšanas līdzeklis. Noslaukiet plauktu ar sausu drānu.

PREKĒS INFORMACIJA

| | | |
|---------------|---|---------------------------------------|
| Išmatavimai | Maksimālais leistnais svoris vienai plokštei/lentynai | Maksimālais leistnais svoris stelažui |
| 180x75x35 cm | 175 kg | 875 kg |
| 180x90x45 cm | 175 kg | 875 kg |
| 220x110x45 cm | 175 kg | 875 kg |

SAUGUMAS

Priēš pradēdant montuoti ir naudoti prekē atidžiāi perskaitykite, sekite ir laikykitēs saugumo ir montavimo instrukciyje pateikta informacija. Rekomēduojame išsaugoti šiā instrukcijā.

1. Priēš pradēdant naudoti prekē pirmā kartā, įsitikinkite, kad prekē tinkamai surinkta ir visos dalys tinkamai priveržtos.
2. Statykite ir laikykite vietoje, kuriojē nėra drēgmēs bei nesikaupia vanduo.
3. Nenaudokite lentynų stelažo kaip kopēčių! Nestovēkite lentynose! Stelažā naudokite pagal paskirtį. Bet koks naudojimas, viršijantis taikymo sritį, laikomas nesuderinamu su numatytu naudojimu. Naudotojas, o ne gamintojas, yra atsakingas už bet kokiā dēl netinkamo prekēs naudojimo padarytā žalā.
4. Neviršykite maksimalaus svorio, nurodyto šioje instrukcijoje.
5. Neatlikite savavališkų prekēs modifikacijų, nekeiskite prekēs dizaino – bet kokie pakeitimai nėra gamintojo atsakomybē.
6. Pastebėjē, jog prekē ar jos dalys pažeistos - nenaudokite jos. Nedelsiant susisiekiēte su pardavėju.
7. Prekē nėra žaislas, ji nėra skirta vaikams ir ja negali naudotis vaikai.

MONTAVIMO INSTRUKCIJA

1. Priēš pradēdami montuoti prekē patikrinkite, ar yra visos detalēs ir ar jos nepažeistos. Jei pastebēsite bet kokių neatitikimų - prekēs montuoti negalite, susisiekiēte su pardavėju.
2. Prekē turi būti montuojama ant lygaus paviršiaus.

PRIEŽIŪRA

Stelažo ir lentynų valymui nuo dulkių ir purvo naudokite šluostę ir švelnios sudēties valiklį, nusausinginkite.

TOOTEINFO

| | | |
|---------------|--------------------------------------|---|
| Mōdud | Maksimaalne lubatud kaal riili kohta | Maksimaalne lubatud kaal kogu toote kohta |
| 180x75x35 cm | 175 kg | 875 kg |
| 180x90x45 cm | 175 kg | 875 kg |
| 220x110x45 cm | 175 kg | 875 kg |

OHUTUS

Enne toote paigaldamist ja kasutamist lugege hoolikalt lābi ja jārgige kōiki ohutus- ja paigaldusjuhiseid. Soovitame hoida see juhend edaspidiseks kasutamiseks alles.

1. Enne toote esmakordset kasutamist veenduge, et see on korralikult kokku pandud ja kōik kinnitused korrektselt pingutatud.
2. Asetage niiskuse ja veevaba kohta.
3. Ārge kasutage riililt redelina! Ārge seiske riilitel! Kasutage riililt ainult selleks ettenāhtud viisil. Muul viisil riili kasutamine vōib sēda kahjustada ning tootja ei vastuta toote vale vōi mitte sihtotstarbelise kasutamise eest.
4. Ārge ūetage juhendis vāljatoodud maksimaalset kaalu.
5. Ārge muutke toote konstruktsioone - kōik muudatused toote disainis vālistavad tootja garantii.
6. Ārge kasutage toodet, kui mārkte kahjustusi. Vōtke kindlasti ūhendust mūūjaga!
7. Toode ei ole mānguasi, ega mōeldud lastele māngimiseks.

KOKKUPANEK

1. Enne riili kokkupanekut kontrollige komplekti korrektsust. Puuduvate vōi kahjustatud esemete leidmisel ārge pange toodet kokku ja vōtke ūhendust mūūjaga.
2. Toode tuleb kokku panna tasasele pinnale.

HOOLDUS

Toote puhastamiseks tolmust ja mustusest kasutage selleks ainult ōrna toimega puhastusvahendit ja lappi. Pārast puhastamist kindlasti riil kuivatada!

DATI TECNICI

| Dimensioni | Capacità di carico per 1 ripiano | Capacità di carico dello scaffale |
|---------------|----------------------------------|-----------------------------------|
| 180x75x35 cm | 175 kg | 875 kg |
| 180x90x45 cm | 175 kg | 875 kg |
| 220x110x45 cm | 175 kg | 875 kg |

SICUREZZA

Prima di utilizzare il prodotto per la prima volta, leggere attentamente le presenti istruzioni e le avvertenze di sicurezza per un uso sicuro. Durante l'utilizzo osservare attentamente tutte le indicazioni contenute nel manuale. Conserva le istruzioni per future consultazioni.

1. Prima di utilizzare il prodotto per la prima volta, accertarsi che il prodotto sia assemblato correttamente e i componenti siano ben serrati.
2. Posizionare in un luogo privo di umidità e acqua.
3. Non usare lo scaffale come scala! Non salire sui ripiani! Utilizzare lo scaffale secondo la sua destinazione d'uso. Qualsiasi uso al di fuori dell'ambito della sua applicazione è considerato improprio. In caso di eventuali danni, la responsabilità ricade sull'utilizzatore e non sul produttore.
4. Non superare il peso massimo consentito indicato nelle istruzioni.
5. Non apportare modifiche al prodotto – qualsiasi modifica apportata alla struttura del prodotto solleva il produttore da ogni responsabilità.
6. Nel caso del danneggiamento non usare il prodotto. Contatta il produttore e sostituisci le parti difettose.
7. Il prodotto non è un giocattolo – non può essere usato da bambini.

ISTRUZIONI PER IL MONTAGGIO

1. Assicurati che il prodotto sia integro. Qualora si riscontri la mancanza di una o più parti o in caso di danni, non assemblare il prodotto, ma rivolgersi al produttore.
2. Il prodotto deve essere montato su una superficie piana.

MANUTENZIONE

Per rimuovere la polvere e lo sporco dal prodotto, è necessario usare un panno con l'aggiunta di un detersivo delicato. Asciugare lo scaffale.

PARÁMETROS TÉCNICOS

| Dimensiones del estante | Carga máx. por estante | Carga máx. del estante |
|-------------------------|------------------------|------------------------|
| 180x75x35 cm | 175 kg | 875 kg |
| 180x90x45 cm | 175 kg | 875 kg |
| 220x110x45 cm | 175 kg | 875 kg |

SEGURIDAD

Antes de utilizar este producto por primera vez, lea atentamente este manual y familiarícese con las advertencias para un uso seguro. Es imperativo que observe toda la información proporcionada en este manual durante la operación. Conserve el manual para futuras consultas.

1. Antes de utilizar el producto por primera vez, asegúrese de que está correctamente montado y de que los componentes están bien apretados.
2. Instálelo en un lugar libre de humedad, agua.
3. ¡No utilice el estante como escalera! ¡No se ponga de pie sobre el estante! Utilice la estantería de acuerdo con el uso previsto. Cualquier uso fuera del ámbito de aplicación se considera no previsto. El usuario, y no el fabricante, es responsable de los daños derivados de dicho uso.
4. No supere el peso máximo admisible especificado en este manual.
5. No modifique el producto - cualquier modificación en el diseño del producto excluye la responsabilidad del fabricante.
6. No utilice el producto si observa daños. Póngase en contacto con el fabricante y sustituya las piezas defectuosas.
7. El producto no es un juguete - no debe ser utilizado por niños.

MONTAJE

1. Compruebe que el conjunto esté completo. Si encuentra deficiencias, o daños, no monte el producto y póngase en contacto con el vendedor.
2. El producto debe montarse sobre una superficie plana.

MANTENIMIENTO

Para limpiar el producto de polvo y suciedad necesitará un paño con un detergente suave. Seque el estante con un paño.s jemným čistiacim prostriedkom. Stojan utrite do sucha.

MŰSZAKI PARAMÉTEREK

| A polc méretei | 1 polc max. terhelése | A polcok max. összerhelése |
|----------------|-----------------------|----------------------------|
| 180x75x35 cm | 175 kg | 875 kg |
| 180x90x45 cm | 175 kg | 875 kg |
| 220x110x45 cm | 175 kg | 875 kg |

BIZTONSÁG

A termék használatba vétele előtt kérjük, figyelmesen olvassa el ezt a használati útmutatót és a biztonságos használat érdekében olvassa el a figyelmeztetéseket. Használat közben szigorúan tartsa be az ebben a útmutatóban található összes információt. Őrizz meg ezt az útmutatót későbbi felhasználás céljából.

1. A termék használatba vétele előtt győződjön meg arról, hogy a termék megfelelően van összeszerelve, és az alkatrészek szorosan illeszkednek.
2. Víz és nedvességmentes helyiségben használja.
3. Ne használja a polcot létraként! Ne állon rá a polcokra! A polcot csak rendeltetészerűen használja. Bármilyen, az alkalmazási körön kívüli használat, nem rendeltetészerű használatnak minősül. Az ebből eredő károkért nem a gyártó, hanem a felhasználó felelős.
4. Ne lépje túl az ebben a használati útmutatóban meghatározott maximális terhelést.
5. Ne módosítsa a terméket - a termék kialakításának bármilyen módosítása kizárja a gyártó felelősségét.
6. Ha sérülést tapasztal, ne használja a terméket. Vegye fel a kapcsolatot a gyártóval és cserélje ki a hibás alkatrészeket- et/výrobca u požiadajte ho o výmenu poškodených dielov.
7. A termék nem játék – gyerekek nem használhatják.

ÖSSZESZERELÉSI ÚTMUTATÓ

1. Ellenőrizze a készlet teljességét. Ha hiányzó vagy sérült elemeket talál, ne szerelje össze a terméket, és lépjen kapcsolatba az eladóval.
2. A terméket vízszintes felületre kell felállítani.

KARBANTARTÁS

A termék portól és szennyeződéstől való megtisztításához használjon puha tisztítószeres kendőt. Törölje szárazra a polcot.

PARAMETRI TEHNICI

| Dimensiunile dulapului cu rafturi | Sarcina max. pentru 1 raft | Sarcina max. dulap cu rafturi |
|-----------------------------------|----------------------------|-------------------------------|
| 180x75x35 cm | 175 kg | 875 kg |
| 180x90x45 cm | 175 kg | 875 kg |
| 220x110x45 cm | 175 kg | 875 kg |

SIGURANȚĂ

Înainte de a utiliza acest produs pentru prima dată, vă rugăm să citiți cu atenție acest manual de utilizare și să citiți avertismentele pentru o utilizare în siguranță. Cănd lucrați, respectați cu strictețe toate informațiile furnizate în acest manual. Păstrați aceste instrucțiuni pentru referințe viitoare.

1. Înainte de a utiliza produsul pentru prima dată, asigurați-vă că produsul este asamblat corespunzător și că toate componentele sunt strânse.
2. Așezați într-un loc ferit de umiditate și apă.
3. Nu folosiți raftul pe post de scară! Nu stați pe rafturi! Folosiți raftul așa cum este prevăzut. Orice utilizare în afara domeniului de utilizare este considerată incompatibilă cu utilizarea prevăzută. Utilizatorul, nu producătorul, este responsabil pentru orice daune rezultate din aceasta.
4. Nu depășiți greutatea maximă specificată în acest manual.
5. Nu modificați produsul - orice modificări aduse produsului exclud responsabilitatea producătorului.
6. Nu utilizați produsul dacă observați vreo deteriorare. Contactați producătorul, înlocuiți piesele defecte.
7. Produsul nu este jucărie - nu poate fi folosit de copii.

ÖSSZESZERELÉSI ÚTMUTATÓ

1. Ellenőrizze a készlet teljességét. Ha hiányzó vagy sérült elemeket talál, ne szerelje össze a terméket, és lépjen kapcsolatba az eladóval.
2. A terméket vízszintes felületre kell felállítani.

KARBANTARTÁS

A termék portól és szennyeződéstől való megtisztításához használjon puha tisztítószeres kendőt. Törölje szárazra a polcot.

PARAMÈTRES TECHNIQUES

| Dimensions de l'étagère | Charge maximale par tablette | Charge maximale par étagère |
|-------------------------|------------------------------|-----------------------------|
| 180x75x35 cm | 175 kg | 875 kg |
| 180x90x45 cm | 175 kg | 875 kg |
| 220x110x45 cm | 175 kg | 875 kg |

SÉCURITÉ

Avant d'utiliser ce produit pour la première fois, veuillez lire attentivement ce manuel et vous familiariser avec les avertissements pour une utilisation en toute sécurité. Il est impératif que vous respectiez toutes les informations fournies dans ce manuel pendant l'utilisation. Conservez le manuel pour toute référence ultérieure.

1. Avant d'utiliser le produit pour la première fois, assurez-vous qu'il est correctement assemblé et que les composants sont bien serrés.
2. Installez l'appareil dans un endroit à l'abri de l'humidité et de l'eau.
3. N'utilisez pas l'étagère comme une échelle et ne montez pas sur l'étagère ! Utilisez l'étagère conformément à l'usage auquel elle est destinée. Toute utilisation en dehors du champ d'application est considérée comme non conforme. L'utilisateur, et non le fabricant, est responsable de tout dommage résultant d'une telle utilisation.
4. Ne dépassez pas le poids maximal autorisé indiqué dans ce manuel.
5. Ne modifiez pas le produit - toute modification de la conception du produit exclut la responsabilité du fabricant.
6. N'utilisez pas le produit si vous constatez des dommages. Contactez le fabricant et remplacez les pièces défectueuses.
7. Le produit n'est pas un jouet - il ne doit pas être utilisé par des enfants.

ASSEMBLAGE

1. Vérifiez que l'assemblage est complet. Si vous constatez des lacunes ou des dommages, ne montez pas le produit et contactez le vendeur.
2. Le produit doit être monté sur une surface plane.

ENTRETIEN

Pour nettoyer le produit de la poussière et de la saleté, vous aurez besoin d'un chiffon avec un détergent doux. Essayez l'étagère avec un chiffon,puha tisztítószeres kendőt. Törölje szárazra a polcot.

